







 = OK Fertigbau  = UK Fertigbau  = OK Rohbau  = UK Rohbau	 Deckendurchbruch  Wanddurchbruch  Bodenschlitz  Bodendurchbruch	 Abbruch
S = Sanitär H = Heizung E = Elektro L = Lüftung G = Gas	FD = Fundamentdurchbruch FA = Fundamentaussparung FS = Fundamentschlitz WD = Wanddurchbruch WA = Wandaussparung WS = Wandschlitz senkrecht	WW = Wandschlitz waagerecht DD = Deckendurchbruch DA = Deckenaussparung DS = Deckenschlitz FBS = Fußbodenschlitz FBA = Fußbodenaussparung

Sämtliche Maße sind vom Unternehmer eigenverantwortlich am Bau zu prüfen.
Alle Werkpläne sind nur in Verbindung mit den gültigen Schal- und Bewehrungsplänen des Tragwerksplaners, sowie den Durchbruchplänen der Fachingenieure gültig und/oder den ergänzenden Angaben.
Dehnungsfugen sind nach Angabe Tragwerksplaner auszuführen.
Der Ausführende ist verpflichtet, den Auftraggeber auf etwaige Unstimmigkeiten der Ausführungsunterlagen hinzuweisen (VOB, § 3.3).

Ausführungszeichnung

MASSTAB: 1:50 DATUM: 03.02.2026

ZEICHNUNG: 22HSK_2026-02-03_AUS_RWMeschede_DUWC Herren
EG R. Nr. 17

BAUVORHABEN: Neubau einer Rettungswache in Winterberg
Gemeinde Winterberg Lamfert 7A
59955 Winterberg

BAUHERR: Hochsauerlandkreis
Der Landrat
Steinstrasse 27
59872 Meschede

Unterschrift Bauherr:

Unterschrift Planer: